

## 発表データ作成要領

### 1. ファイル名について

ファイル名は必ず、 [(Family Name)\_(First Name).pdf] としてください。

例：夏学 花子さんの場合は、 Natsugaku\_Hanako.pdf

### 2. 提出〆切：

8/15（月） 24:00

### 3. 提出先：

bpwakate.summer+flash@bpwakate.net

までスライドをPDF形式に変換の上、お送りください。

### 4. 文字コードについて

文字化けの恐れがあるため、Unicode-8（UTF-8）を使用してください。

### 5. 画像サイズについて

プロジェクターの解像度は1024×768なので、  
この環境で正しく表示されることをご確認ください。

### 6. フォントについて

おすすめのフォントは以下の通りです。

[日本語フォント] MS明朝／ゴシック, ヒラギノ明朝Pro／角ゴシックPro

[英語フォント] Times, Times New Roman, Helvetica, Arial, Symbol

※他のフォントを使用したい場合はPDFファイル作成時に  
フォントの埋め込みを行ってください。

### 7. 発表データのスタイルについて

皆様には、1枚のスライド（PDFファイル）を作成して頂きますが、  
次のページの2枚はあくまで一例ですので、スタイル等はお任せします。

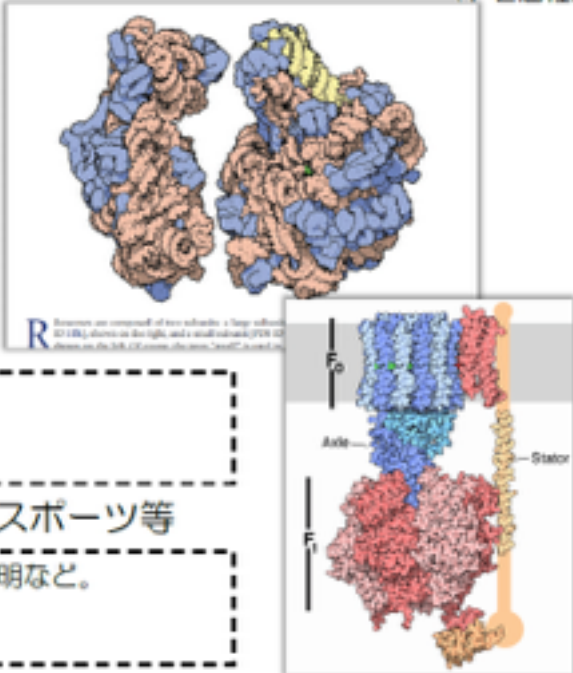
例 1.

発表タイトル **タンパク質立体構造と私** 最近興味を持った研究/趣味や論文発表した研究の図など。(1-2個程度)

名前: ○○ ○○  
 所属: ○○大学○○学部○○年  
 出身: ○○県○○市  
 専門: ○○、△△、☆☆等  
 学歴  
 ・ 20XX年 ○○高校 卒業  
 ・ 20XX年 ○○大学○○学部 入学

興味のある分野  
 (やりたい研究等について、簡潔に説明する。)

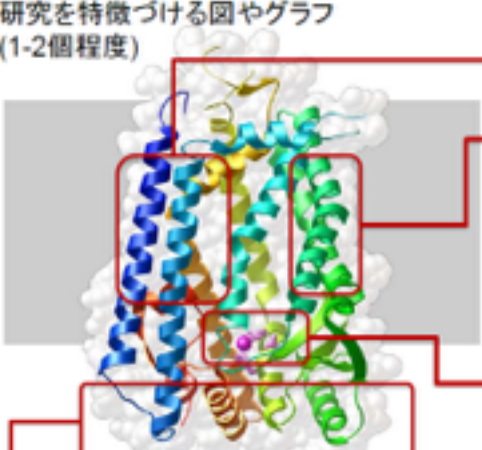
所属学会、サークル、趣味/スポーツ等  
 ○○学会、●●研究会、特技の説明など。



例 2.

発表タイトル **膜貫通タンパク質の構造解析** 所属: ○○大学○○学部○年  
 名前: ○○ ○○

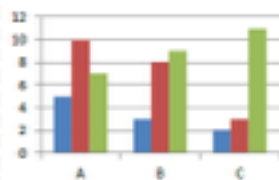
研究を特徴づける図やグラフ (1-2個程度)



1. 説明文 (簡潔に)
2. 説明文 (表を入れたり)


3. 説明文

4. 説明文



まとめの文章

参考文献やURL等  
 ○○et al, 2013. <http://○○○.com>